

# GEBRUIK EN ONDERHOUD

Troldtekt® 

## Na montage van Troldtekt®


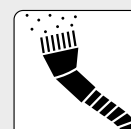
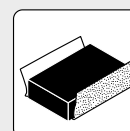
Deze instructies zijn van toepassing op het gebruik en onderhoud na het monteren van Troldtekt® panelen. Voor verdere informatie zie: [www.troldtekt.com](http://www.troldtekt.com). Neem contact met ons op voor verdere instructies.

### NA MONTAGE

Als het Troldtekt plafond gemonteerd is kan het nodig zijn om de panelen te stofzuigen om eventueel stof van de montage te verwijderen. De panelen zijn makkelijk schoon te maken met gebruik van een stofzuiger met een borstelkop.

Als er door de montage strepen of ander vuil op de naturel crème platen is achtergebleven kunt u deze verwijderen met gebruik van een vochtige doek of door ze licht op te schuren met fijn schuurpapier.

Reparatielak is beschikbaar indien nodig.



### GEBRUIK EN ONDERHOUD

Troldtekt panelen hebben doorgaans geen extra verzorging nodig. We raden echter aan om ze regelmatig schoon te maken samen met andere oppervlakken- en verder indien nodig.

Het licht schoonmaken van de panelen is gemakkelijk met gebruik van een stofzuiger met borstelkop. Als stofzuigen niet volstaat kunt u de panelen met een licht vochtige doek afvegen.

Als u vervolgens het Troldtekt paneel wilt verven kunt u een langharige verfröller of een handspruit gebruiken. Watergebaseerde verf zal de geluidsabsorberende eigenschappen van de panelen niet verminderen.

Troldtekt panelen hebben een levensduur van ten minste 75 jaar en zijn stevig en duurzaam, zelfs wanneer blootgesteld aan vocht of balimpacten.

Het cement geeft de akoestische panelen hun stabiele vorm en vochttolerantie en het hout zorgt voor een makkelijke verwerking en maakt ze geschikt voor het monteren van schroeven.

