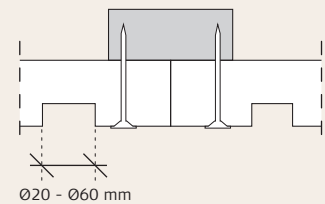


# INSTALLATIE-INSTRUCTIES

## Troldtekt® dots, gemonteerd met schroeven

Deze instructies zijn van toepassing op de montage van Troldtekt® dots met schroeven op houten latten of stalen profielsystemen. Als u Troldtekt® op houten latten installeert, moeten de latten een min. afmeting van 22 x 95 mm hebben. Download de installatie-instructies voor het Troldtekt® C60-profielstelsel of op houten latten op [www.troldtekt.nl](http://www.troldtekt.nl).

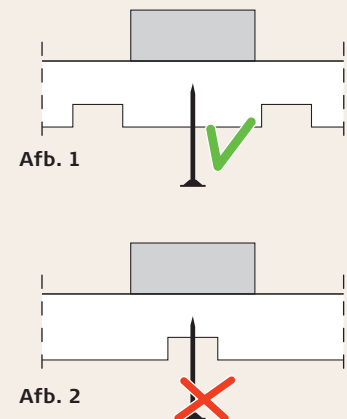
### PROFIELTEKENINGEN (ONAFHANKELIJK VAN DE INSTALLATIE)



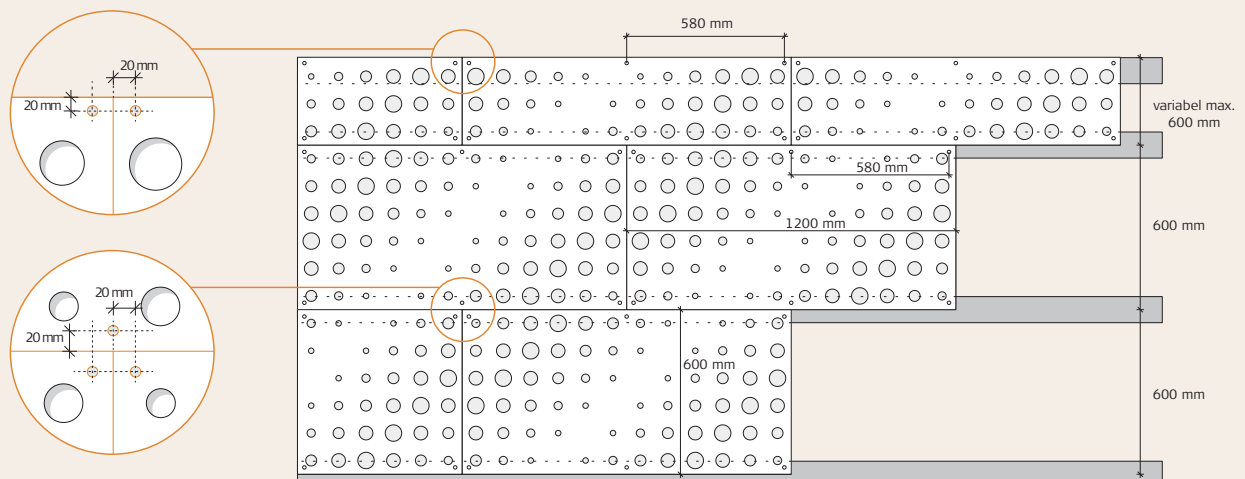
### INSTALLATIE (LEES DE VOLLEDIGE INSTRUCTIES VOORDAT U MET DE WERKZAAMHEDEN BEGINT)

**1:** Begin met het plaatsen van een volledige rij Troldtekt panelen langs de hartlijn van de ruimte. Ga vervolgens aan beide kanten verder. Het is belangrijk dat de panelen tijdens de installatie stevig tegen elkaar worden gedrukt. Voor het beste esthetische resultaat moeten de panelen worden gemonteerd in halfsteensverband.

**2:** Bevestig de panelen met Troldtekt-schroeven op een afstand van 20 mm van de randen, zoals aangegeven in de onderstaande afbeeldingen: Zorg ervoor dat u de schroeven niet te strak aandraait en zo een inkeping in het paneel veroorzaakt. De schroeven moeten in het hoofdoppervlak van het paneel worden geschroefd (**Afb. 1**) - niet in de onderkant van de groeven (**Afb. 2**).



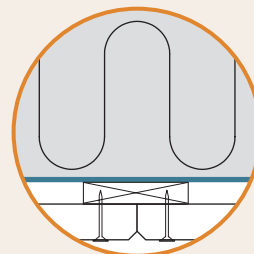
### AFBEELDING - INSTALLATIE



## DAMPSCHERM

Als u een damp scherm moet aanbrengen, raden wij u aan polyethyleen plastic te gebruiken. Het damp scherm moet boven het houten latten worden aangebracht, d.w.z. tussen de latten en de onderzijde van de spanten. Installeer het damp scherm zo dat het goed gespannen is en strak tegen de isolatie aanligt.

Raadpleeg de instructies van de fabrikant.



## TROLDTEKT<sup>®</sup> -SCHROEVEN

Paneeldikte (mm)	Paneellengte (mm)	Schroefafmetingen (mm)	Aantal schroeven (per paneel)	Max. overspanning (mm)
35	1200	4,2 x 45 / 4,2 x 55 / 4,2 x 50	6	600

Met Troldekt-structuurschroeven voor hout en staal, PH2

4,2x45 mm/4,2x55 mm



Met Troldekt-structuurschroeven voor staal, PH2

4,2x50 mm



Dit document weerspiegelt de kennis van Troldekt over certificeringen, normen en producten op het moment van publicatie.

Aan de inhoud van dit document kunnen geen rechten worden ontleend.

Wijzigingen, vormgeving en drukfouten voorbehouden.

De meest recente versie vindt u online door de QR-code te scannen.

APRIL 2026 NL V01

Troldekt Benelux  
Den Engelsman 5  
NL-6026 RB Maarheeze  
Tel. +31 495 599 141  
NLinfo@troldekt.com

[www.troldekt.nl](http://www.troldekt.nl)