

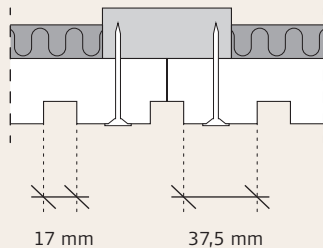
INSTALLATIE INSTRUCTIES

Troldekt® Line Plus, gemonteerd met schroeven

Deze instructies zijn van toepassing op de montage van Troldekt® design Plus met schroeven op houten latten of stalen profielsysteem - van toepassing op product variant Troldekt® Line.

Als u Troldekt® op houten latten installeert, moeten de latten een min. afmeting van 22 x 95 mm hebben. Download de installatie-instructies voor het Troldekt® C60-profielsysteem of op houten latten op www.troldekt.nl.

PROFIELTEKENINGEN (ONAFHANKELIJK VAN DE INSTALLATIE)



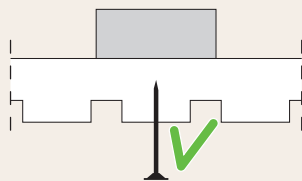
Troldekt Line is beschikbaar als Troldekt Plus in onderstaande samenstellingen:

35+20 / 35+40 mm


(Let op: 35+40 mm kan niet gecombineerd worden met een C60 profielsysteem)

INSTALLATIE (LEES DE VOLLEDIGE INSTRUCTIES VOORDAT U MET DE WERKZAAMHEDEN BEGINT)

1. Begin met het monteren van een volledige rij Troldekt panelen langs de middenlijn van de ruimte. Ga vervolgens aan beide kanten verder. Het is belangrijk dat de panelen tijdens de installatie stevig tegen elkaar worden gedrukt. Wij adviseren om de panelen te installeren in halfsteensverband.
2. Bevestig de panelen met Troldekt-schroeven op een afstand van 20 mm van de randen, zoals aangegeven in de onderstaande afbeelding: Zorg ervoor dat u de schroeven niet te strak aandraait en zo een inkeping in het paneel veroorzaakt. De schroeven moeten in het hoofdoppervlak van het paneel worden geschroefd (Afb. 1) - niet in de onderkant van de groeven (Afb. 2).

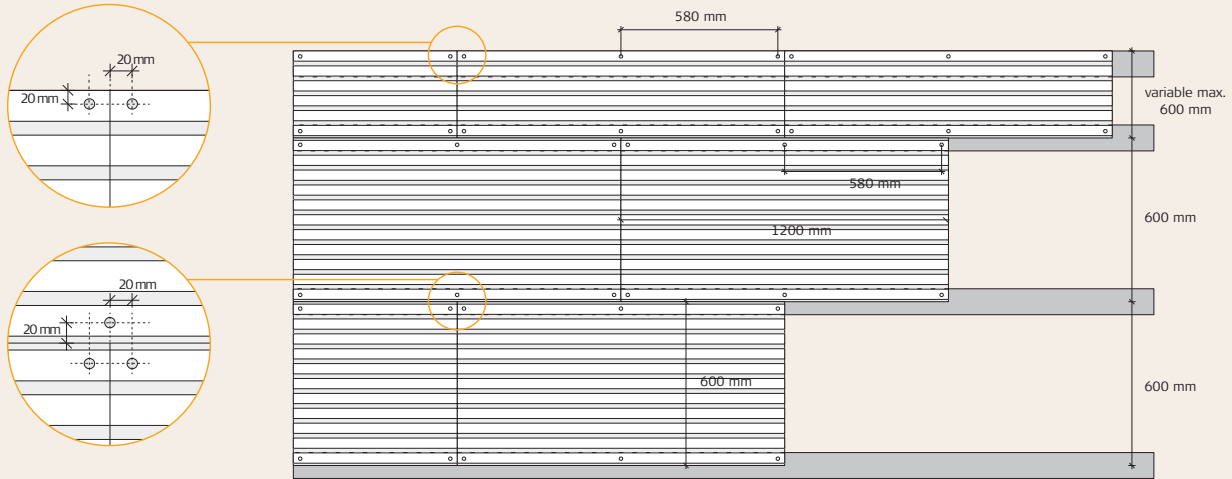


Afb. 1



Afb. 2

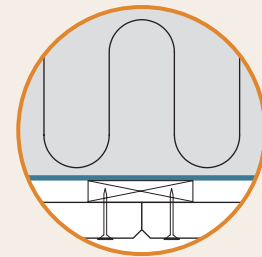
ILLUSTRATIE - INSTALLATIE



DAMPSCHERM

Als u een dampscherm moet aanbrengen, raden wij u aan polyethyleen plastic te gebruiken. Het dampscherm moet boven het houten latten worden aangebracht, d.w.z. tussen de latten en de onderzijde van de spanten. Installeer het dampscherm zo dat het goed gespannen is en strak tegen de isolatie aanligt.

Raadpleeg de instructies van de fabrikant.



TROLDTEKT® SCHROEVEN

Paneeldikte (mm)	Paneelengte (mm)	Schroefafmetingen (mm)	Aantal schroeven (per paneel)	Max. overspanning (mm)
35+20 / 35+40	1200	4.2 x 55 / 4.2 x 50	6	600

Met Troldekt-structuurschroeven voor hout en staal, PH2

4.2 x 55 mm



Troldekt structure screw for steel, PH2

4.2 x 50 mm



Dit document weerspiegelt de kennis van Troldekt over certificeringen, normen en producten op het moment van publicatie.

Aan de inhoud van dit document kunnen geen rechten worden ontleend.

Wijzigingen, vormgeving en drukfouten voorbehouden.

De meest recente versie vindt u online door de QR-code te scannen.

JANUARY 2026 NL V01

Troldekt Benelux
Den Engelsman 5
NL-6026 RB Maarheeze
Tel. +31 495 599 141
NLinfo@troldekt.com

www.troldekt.nl